



**Consórcio Público de Saúde da Microrregião de Limoeiro do
Norte – CPSMLN**
Diretoria Executiva

Governo do Estado do Ceará

CPSMLN

**Consórcio Público de Saúde da
Microrregião de Limoeiro do Norte**

LRF

**Relatórios da Lei de Responsabilidade
Fiscal**

RREO

**Relatório Resumido da execução
Orçamentária**

6º BIMESTRE/2019

RELATÓRIO RESUMIDO DA EXECUÇÃO ORÇAMENTÁRIA
 DEMONSTRATIVO DA RECEITA CORRENTE LÍQUIDA
 ORÇAMENTO FISCAL E DA SEGURIDADE SOCIAL
 6º bimestre de 2019 (até Dezembro)

Ceará
 Microrregião de Limoeiro do Norte
 Cons. Pub. Saúde Microrregião de Limoeiro do Norte

R\$ 1,00

RR00 - ANEXO 3 (LRF, Art. 53, inciso I)

ESPECIFICAÇÃO	EVOLUÇÃO DA RECEITA REALIZADA NOS ÚLTIMOS 12 MESES											
	Jan/2019	Fev/2019	Mar/2019	Abr/2019	Mai/2019	Jun/2019	Jul/2019					
RECEITAS CORRENTES (I)	214.924,72	38.180,94	869.767,47	1.630.391,92	1.491.411,56	777.658,09	979.524,89					
Impostos, Taxas e Contribuições de Melho	0,00	0,00	0,00	0,00	0,00	0,00	0,00					
IPTU	0,00	0,00	0,00	0,00	0,00	0,00	0,00					
ISS	0,00	0,00	0,00	0,00	0,00	0,00	0,00					
ITBI	0,00	0,00	0,00	0,00	0,00	0,00	0,00					
IRRF	0,00	0,00	0,00	0,00	0,00	0,00	0,00					
Outros Impostos, Taxas e Contribuições	0,00	0,00	0,00	0,00	0,00	0,00	0,00					
Contribuições	0,00	0,00	0,00	0,00	0,00	0,00	0,00					
Receita Patrimonial	6.506,97	4.505,94	3.127,89	3.488,16	5.029,18	4.787,55	5.595,94					
Rendimentos de Aplicação Financeira	6.506,97	4.505,94	3.127,89	3.488,16	5.029,18	4.787,55	5.595,94					
Outras Receitas Patrimoniais	0,00	0,00	0,00	0,00	0,00	0,00	0,00					
Receita agropecuária	0,00	0,00	0,00	0,00	0,00	0,00	0,00					
Receita Industrial	0,00	0,00	0,00	0,00	0,00	0,00	0,00					
Receita de serviços	0,00	0,00	0,00	0,00	0,00	0,00	0,00					
Transferências correntes	208.417,75	33.675,00	866.639,58	1.626.903,76	1.486.382,38	772.870,54	973.928,95					
Cota-parte do FPM	0,00	0,00	0,00	0,00	0,00	0,00	0,00					
Cota-parte do ICMS	0,00	0,00	0,00	0,00	0,00	0,00	0,00					
Cota-parte do IPVA	0,00	0,00	0,00	0,00	0,00	0,00	0,00					
Cota-parte do ITR	0,00	0,00	0,00	0,00	0,00	0,00	0,00					
Transferências da LC 87/96	0,00	0,00	0,00	0,00	0,00	0,00	0,00					
Transferências da LC 61/89	0,00	0,00	0,00	0,00	0,00	0,00	0,00					
Transferências do Fundeb	208.417,75	33.675,00	866.639,58	1.626.903,76	1.486.382,38	772.870,54	973.928,95					
Outras transferências correntes	0,00	0,00	0,00	0,00	0,00	0,00	0,00					
Outras receitas correntes	0,00	0,00	0,00	0,00	0,00	0,00	0,00					
DEDUÇÕES (II)	0,00	0,00	0,00	0,00	0,00	0,00	0,00					
Contrib. do servidor para o plano de pr	0,00	0,00	0,00	0,00	0,00	0,00	0,00					
Comp. financ. entre regimes de previdên	0,00	0,00	0,00	0,00	0,00	0,00	0,00					
Ded. de receita para formação do Fundeb	0,00	0,00	0,00	0,00	0,00	0,00	0,00					
RECEITA CORRENTE LÍQUIDA (III)=(I-II)	214.924,72	38.180,94	869.767,47	1.630.391,92	1.491.411,56	777.658,09	979.524,89					

ESPECIFICAÇÃO	EVOLUÇÃO DA RECEITA REALIZADA NOS ÚLTIMOS 12 MESES					TOTAL	PREVISÃO
	Ago/2019	Set/2019	Out/2019	Nov/2019	Dez/2019	(ÚLTIMOS 12 MESES)	ATUALIZADA EXERCÍCIO
RECEITAS CORRENTES (I)	926.256,16	965.472,52	922.431,36	927.560,64	918.553,68	10.662.133,95	11.585.000,00
Impostos, Taxas e Contribuições de Melho	0,00	0,00	0,00	0,00	0,00	0,00	0,00
IPTU	0,00	0,00	0,00	0,00	0,00	0,00	0,00
ISS	0,00	0,00	0,00	0,00	0,00	0,00	0,00
ITBI	0,00	0,00	0,00	0,00	0,00	0,00	0,00
IRRF	0,00	0,00	0,00	0,00	0,00	0,00	0,00
Outros Impostos, Taxas e Contribuições	0,00	0,00	0,00	0,00	0,00	0,00	0,00
Contribuições	0,00	0,00	0,00	0,00	0,00	0,00	0,00
Receita Patrimonial	4.595,52	4.227,55	4.713,47	3.842,75	3.086,72	53.507,64	50.000,00
Rendimentos de Aplicação Financeira	4.595,52	4.227,55	4.713,47	3.842,75	3.086,72	53.507,64	50.000,00
Outras Receitas Patrimoniais	0,00	0,00	0,00	0,00	0,00	0,00	0,00
Receita agropecuária	0,00	0,00	0,00	0,00	0,00	0,00	0,00
Receita industrial	0,00	0,00	0,00	0,00	0,00	0,00	0,00
Receita de serviços	0,00	0,00	0,00	0,00	0,00	0,00	0,00
Transferências correntes	921.660,64	961.118,65	917.717,89	923.717,89	915.466,96	10.608.499,99	11.530.000,00
Cota-parte do FPM	0,00	0,00	0,00	0,00	0,00	0,00	0,00
Cota-parte do ICMS	0,00	0,00	0,00	0,00	0,00	0,00	0,00
Cota-parte do IPVA	0,00	0,00	0,00	0,00	0,00	0,00	0,00
Cota-parte do ITR	0,00	0,00	0,00	0,00	0,00	0,00	0,00
Transferências da LC 87/96	0,00	0,00	0,00	0,00	0,00	0,00	0,00
Transferências da LC 61/89	0,00	0,00	0,00	0,00	0,00	0,00	0,00
Transferências do Fundeb	0,00	0,00	0,00	0,00	0,00	0,00	0,00
Outras transferências correntes	921.660,64	961.118,65	917.717,89	923.717,89	915.466,96	10.608.499,99	11.530.000,00
Outras receitas correntes	0,00	126,32	0,00	0,00	0,00	126,32	5.000,00
DEDUÇÕES (II)	0,00	0,00	0,00	0,00	0,00	0,00	0,00
Contrib. do servidor para o plano de pr	0,00	0,00	0,00	0,00	0,00	0,00	0,00
Comp. financ. entre regimes de previdên	0,00	0,00	0,00	0,00	0,00	0,00	0,00
Ded. de receita para formação do Fundeb	0,00	0,00	0,00	0,00	0,00	0,00	0,00
RECEITA CORRENTE LÍQUIDA (III)=(I-II)	926.256,16	965.472,52	922.431,36	927.560,64	918.553,68	10.662.133,95	11.585.000,00

RELATÓRIO RESUMIDO DA EXECUÇÃO ORÇAMENTÁRIA
 BALANÇO ORÇAMENTÁRIO
 ORÇAMENTOS FISCAL E DA SEGURIDADE SOCIAL
 6º bimestre de 2019 (Novembro a Dezembro)

RREO - ANEXO I (LRF, Art 52, inciso I, alínea 'a' e 'b' do inciso II e § 1o.)

R\$ 1,00

RECEITAS ORÇAMENTÁRIAS	PREVISÃO INICIAL	PREVISÃO ATUALIZADA (a)	RECEITAS REALIZADAS				SALDO A REALIZAR (a-c)
			NO BIMESTRE (b)	% b/a	ATÉ O BIMESTRE (c)	% c/a	
RECEITAS (exceto intra-orçamentárias) (I)	11.600.000,00	11.600.000,00	1.846.114,32	15,91	10.662.133,95	91,91	937.866,05
RECEITAS CORRENTES	11.585.000,00	11.585.000,00	1.846.114,32	15,94	10.662.133,95	92,03	922.866,05
IMPOSTOS, TAXAS E CONTRIBUIÇÕES DE MELHORIA	0,00	0,00	0,00	0,00	0,00	0,00	0,00
Impostos	0,00	0,00	0,00	0,00	0,00	0,00	0,00
Taxas	0,00	0,00	0,00	0,00	0,00	0,00	0,00
Contribuição de melhoria	0,00	0,00	0,00	0,00	0,00	0,00	0,00
CONTRIBUIÇÕES	0,00	0,00	0,00	0,00	0,00	0,00	0,00
Contribuições sociais	0,00	0,00	0,00	0,00	0,00	0,00	0,00
Contribuições econômicas	0,00	0,00	0,00	0,00	0,00	0,00	0,00
Contribuição para entidades privadas de serviço social e de formação profissional.	0,00	0,00	0,00	0,00	0,00	0,00	0,00
Contribuição para o custeio do serviço de iluminação pública	0,00	0,00	0,00	0,00	0,00	0,00	0,00
RECEITA PATRIMONIAL	50.000,00	50.000,00	6.929,47	13,86	53.507,64	107,02	-3.507,64
Exploração do Patrimônio Imobiliário do Estado	0,00	0,00	0,00	0,00	0,00	0,00	0,00
Valores mobiliários	50.000,00	50.000,00	6.929,47	13,86	53.507,64	107,02	-3.507,64
Delegação de Serviços Públicos Mediante Concessão, Permissão, Autorização ou Licença.	0,00	0,00	0,00	0,00	0,00	0,00	0,00
Exploração de Recursos Naturais.	0,00	0,00	0,00	0,00	0,00	0,00	0,00
Exploração do Patrimônio Intangível.	0,00	0,00	0,00	0,00	0,00	0,00	0,00
Cessão de Direitos.	0,00	0,00	0,00	0,00	0,00	0,00	0,00
Demais Receitas Patrimoniais.	0,00	0,00	0,00	0,00	0,00	0,00	0,00
RECEITA AGROPECUÁRIA	0,00	0,00	0,00	0,00	0,00	0,00	0,00
RECEITA INDUSTRIAL	0,00	0,00	0,00	0,00	0,00	0,00	0,00
RECEITA DE SERVIÇOS	0,00	0,00	0,00	0,00	0,00	0,00	0,00
Serviços Administrativos e Comerciais Gerais	0,00	0,00	0,00	0,00	0,00	0,00	0,00
Serviços e Atividades Referentes à Navegação e ao Transporte	0,00	0,00	0,00	0,00	0,00	0,00	0,00
Serviços e Atividades Referentes à Saúde	0,00	0,00	0,00	0,00	0,00	0,00	0,00
Serviços e Atividades Financeiras	0,00	0,00	0,00	0,00	0,00	0,00	0,00
Outros Serviços	0,00	0,00	0,00	0,00	0,00	0,00	0,00
TRASFERÊNCIAS CORRENTES	11.530.000,00	11.530.000,00	1.839.184,85	15,95	10.608.499,99	92,01	921.500,01

Transferências da União e de suas Entidades	5.000,00	5.000,00	0,00	0,00	0,00	0,00	5.000,00
Transferências dos Estados e do Distrito Federal e de suas Entidades	6.905.000,00	6.905.000,00	890.859,89	12,90	5.079.663,85	73,57	1.825.336,15
Transferências dos Municípios e de suas Entidades	4.620.000,00	4.620.000,00	948.324,96	20,53	5.528.836,14	119,67	-908.836,14
Transferências de Instituições Privadas	0,00	0,00	0,00	0,00	0,00	0,00	0,00
Transferências de Outras Instituições Públicas	0,00	0,00	0,00	0,00	0,00	0,00	0,00
Transferências do Exterior	0,00	0,00	0,00	0,00	0,00	0,00	0,00
Transferências de Pessoas Físicas	0,00	0,00	0,00	0,00	0,00	0,00	0,00
Transferências Provenientes de Depósitos Não Identificados	0,00	0,00	0,00	0,00	0,00	0,00	0,00
OUTRAS RECEITAS CORRENTES	5.000,00	5.000,00	0,00	0,00	126,32	2,53	4.873,68
Multas Administrativas, Contratuais e Judiciais	0,00	0,00	0,00	0,00	0,00	0,00	0,00
Indenizações, Restituições e Ressarcimentos	0,00	0,00	0,00	0,00	0,00	0,00	0,00
Bens, Direitos e Valores Incorporados ao Patrimônio Público	0,00	0,00	0,00	0,00	0,00	0,00	0,00
Demais Receitas Correntes	5.000,00	5.000,00	0,00	0,00	126,32	2,53	4.873,68
RECEITAS DE CAPITAL	15.000,00	15.000,00	0,00	0,00	0,00	0,00	15.000,00
OPERAÇÕES DE CRÉDITO	0,00	0,00	0,00	0,00	0,00	0,00	0,00
Operações de crédito - Mercado Interno	0,00	0,00	0,00	0,00	0,00	0,00	0,00
Operações de crédito - Mercado Externo	0,00	0,00	0,00	0,00	0,00	0,00	0,00
ALIENAÇÃO DE BENS	0,00	0,00	0,00	0,00	0,00	0,00	0,00
Alienação de Bens Móveis	0,00	0,00	0,00	0,00	0,00	0,00	0,00
Alienação de Bens Imóveis	0,00	0,00	0,00	0,00	0,00	0,00	0,00
Alienação de Bens Intangíveis	0,00	0,00	0,00	0,00	0,00	0,00	0,00
AMORTIZAÇÕES DE EMPRÉSTIMOS	0,00	0,00	0,00	0,00	0,00	0,00	0,00
TRANSFERÊNCIAS DE CAPITAL	15.000,00	15.000,00	0,00	0,00	0,00	0,00	15.000,00
Transferências da União e de suas Entidades	5.000,00	5.000,00	0,00	0,00	0,00	0,00	5.000,00
Transferências dos Estados e do Distrito Federal e de suas Entidades	5.000,00	5.000,00	0,00	0,00	0,00	0,00	5.000,00
Transferências dos Municípios e de suas Entidades	5.000,00	5.000,00	0,00	0,00	0,00	0,00	5.000,00
Transferências de Instituições Privadas	0,00	0,00	0,00	0,00	0,00	0,00	0,00
Transferências de Outras Instituições Públicas	0,00	0,00	0,00	0,00	0,00	0,00	0,00
Transferências do Exterior	0,00	0,00	0,00	0,00	0,00	0,00	0,00
Transferências de Pessoas Físicas	0,00	0,00	0,00	0,00	0,00	0,00	0,00
Transferências Provenientes de Depósitos Não Identificados	0,00	0,00	0,00	0,00	0,00	0,00	0,00
OUTRAS RECEITAS DE CAPITAL	0,00	0,00	0,00	0,00	0,00	0,00	0,00
Integralização do Capital Social	0,00	0,00	0,00	0,00	0,00	0,00	0,00
Remuneração das Disponibilidades do Tesouro	0,00	0,00	0,00	0,00	0,00	0,00	0,00

RELATÓRIO RESUMIDO DA EXECUÇÃO ORÇAMENTÁRIA
 BALANÇO ORÇAMENTÁRIO
 ORÇAMENTOS FISCAL E DA SEGURIDADE SOCIAL
 6º bimestre de 2019 (Novembro a Dezembro)

Resgate de Títulos do Tesouro		0,00		0,00		0,00		0,00		0,00		0,00		0,00		0,00		0,00	
Demais Receitas de Capital		0,00		0,00		0,00		0,00		0,00		0,00		0,00		0,00		0,00	
RECEITAS (intra-orçamentárias) (II)		0,00		0,00		0,00		0,00		0,00		0,00		0,00		0,00		0,00	
SUBTOTAL DAS RECEITAS (III) = (I + II)		11.600.000,00		11.600.000,00		1.846.114,32		15,91		10.662.133,95		91,91		937.866,05					
OPERAÇÕES DE CRÉDITO / REFINANCIAMENTO (IV)																			
OPERAÇÕES DE CRÉDITO - MERCADO INTERNO																			
Mobiliária																			
Contratual																			
OPERAÇÕES DE CRÉDITO - MERCADO EXTERNO																			
Mobiliária																			
Contratual																			
SUBTOTAL COM REFINANCIAMENTO (V) = (III + IV)		11.600.000,00		11.600.000,00		1.846.114,32		15,91		10.662.133,95		91,91		937.866,05					
DÉFICIT (VI)		-		-		-		-		366.280,74		-		-					
TOTAL (VII) = (V+VI)		11.600.000,00		11.600.000,00		1.846.114,32		15,91		11.028.414,69		91,91		571.585,31					
SALDOS DE EXERCÍCIOS ANTERIORES (utilizados para créditos adicio		-		0,00		-		-		0,00		-		-					
Recursos arrecadados em exercícios anteriores - RPPS		0,00		0,00		-		-		-		-		-					
Superávit financeiro		-		0,00		-		-		0,00		-		-					

Jun 26

CONSORCIO PUBLICO DE SAUDE DA MICRORREGIAO DE LIMOEIRO DO NORTE - CPSMLN

BALANÇO GERAL DO EXERCÍCIO FINANCEIRO DE 2019


RREO - RELATORIO RESUMIDO DA EXECUÇÃO ORÇAMENTÁRIA - 6º BIMESTRE DE 2019


ANEXO II - DEMONSTRATIVO DA EXECUÇÃO DAS DESPESAS POR FUNÇÃO/SUBFUNÇÃO

ÓRGÃO	CONSORCIO PUBLICO DE SAUDE DA MICRORREGIAO DE LIMOEIRO DO NORTE	CONSOLIDADO	RATEIO DESPESAS POR ENTE CONSORCIADO CONFORME PARTICIPAÇÃO CREDITO RECURSOS RATEIO 2019																								
			ESTADO	A SANTO	ERERE	IRACEMA	JBARA	JBE	LIM N	PEREIRO	POTI	QUIXE	S JOAO	T NORTE													
FUNÇÃO	SUBFUNÇÃO	PERCENTUAL %	ESTADO		A SANTO		ERERE		IRACEMA		JBARA		JBE		LIM N		PEREIRO		POTI		QUIXE		S JOAO		T NORTE		
		R\$ CONSOLIDADO	FUNÇÃO SUBFUNÇÃO	FUNÇÃO SUBFUNÇÃO	FUNÇÃO SUBFUNÇÃO	FUNÇÃO SUBFUNÇÃO	FUNÇÃO SUBFUNÇÃO	FUNÇÃO SUBFUNÇÃO	FUNÇÃO SUBFUNÇÃO	FUNÇÃO SUBFUNÇÃO	FUNÇÃO SUBFUNÇÃO	FUNÇÃO SUBFUNÇÃO	FUNÇÃO SUBFUNÇÃO	FUNÇÃO SUBFUNÇÃO	FUNÇÃO SUBFUNÇÃO	FUNÇÃO SUBFUNÇÃO	FUNÇÃO SUBFUNÇÃO	FUNÇÃO SUBFUNÇÃO	FUNÇÃO SUBFUNÇÃO	FUNÇÃO SUBFUNÇÃO	FUNÇÃO SUBFUNÇÃO	FUNÇÃO SUBFUNÇÃO	FUNÇÃO SUBFUNÇÃO	FUNÇÃO SUBFUNÇÃO	FUNÇÃO SUBFUNÇÃO	FUNÇÃO SUBFUNÇÃO	FUNÇÃO SUBFUNÇÃO
SAUDE																											
	ADM GERAL	R\$ 1.372.031,14	R\$ 887.889,77	R\$ 36.507,91	R\$ 15.348,82	R\$ 30.503,96	R\$ 23.870,56	R\$ 75.146,26	R\$ 125.405,16	R\$ 34.910,08	R\$ 13.654,15	R\$ 46.482,22	R\$ 16.898,22	R\$ 65.414,04													
	ASSIST HOSPITALAR	R\$ 9.530.677,98	R\$ 6.167.638,06	R\$ 253.598,57	R\$ 106.619,03	R\$ 211.892,70	R\$ 165.814,45	R\$ 521.996,00	R\$ 871.114,45	R\$ 242.499,43	R\$ 94.847,21	R\$ 322.884,12	R\$ 117.381,83	R\$ 454.392,13													
TOTAL DESTA CONSOLIDACAO		R\$ 10.902.709,12	R\$ 7.055.527,83	R\$ 290.106,48	R\$ 121.967,84	R\$ 242.396,66	R\$ 189.685,01	R\$ 597.142,25	R\$ 996.519,61	R\$ 277.409,51	R\$ 108.501,36	R\$ 369.366,34	R\$ 134.280,06	R\$ 519.806,17													

FONTE: Sistema de Contabilidade do Consorcio

Limoeiro do Norte-Ce., 14 de janeiro de 2020.


TATYANA NUNES DUARTE
 DIRETORA EXECUTIVA


MUNICIPAL-ASSESSORIA E CONSULTORIA SC LTDA
 CNPJ: 04.753.440/0001-70
 CRC PJ: 541-0
 CRC: 14704/0-4

CONSORCIO PUBLICO DE SAUDE DA MICRORREGIAO DE LIMOEIRO DO NORTE - CPSMLN

BALANÇO GERAL DO EXERCÍCIO FINANCEIRO DE 2019


6º BIMESTRE DE 2019


ANEXO I - BALANÇO ORÇAMENTÁRIO - DESPESAS ORÇAMENTÁRIAS

ÓRGÃO	CONSORCIO PUBLICO DE SAUDE DA MICRORREGIAO DE LIMOEIRO DO NORTE	CONSOLIDADO	RATEIO DESPESAS POR ENTE CONSORCIADO CONFORME PARTICIPAÇÃO CREDITO RECURSOS RATEIO 2019													
			CÓDIGO	ESPECIFICAÇÃO	ESTADO	A SANTO	ERERE	IRACEMA	JBARA	JBE	LIM N	PEREIRO	POTI	QUIXE	S JOAO	T NORTE
					PERCENTUAL %	64,71%	2,660866%	1,118693%	2,223270%	1,739797%	5,477008%	9,140110%	2,544409%	0,995178%	3,387840%	1,231621%
		VALORES R\$	VALORES R\$	VALORES R\$	VALORES R\$	VALORES R\$	VALORES R\$	VALORES R\$	VALORES R\$	VALORES R\$	VALORES R\$	VALORES R\$	VALORES R\$	VALORES R\$	VALORES R\$	
3000.00	DESP. CORRENTES	R\$ 10.890.171,67	R\$ 7.047.414,40	R\$ 289.772,88	R\$ 121.827,59	R\$ 242.117,92	R\$ 189.466,88	R\$ 596.455,57	R\$ 995.373,67	R\$ 277.090,51	R\$ 108.376,59	R\$ 368.941,59	R\$ 134.125,64	R\$ 519.208,43		
3100.00	PESSOAL E ENC	R\$ 6.268.894,80	R\$ 4.056.823,05	R\$ 166.806,89	R\$ 70.129,69	R\$ 139.374,46	R\$ 109.066,04	R\$ 343.347,87	R\$ 572.983,88	R\$ 159.506,32	R\$ 62.386,66	R\$ 212.380,13	R\$ 77.209,02	R\$ 298.880,78		
3190.04	CONTRAT. TEMP	R\$ 4.518.880,02	R\$ 2.924.326,73	R\$ 120.241,34	R\$ 50.552,39	R\$ 100.466,90	R\$ 78.619,94	R\$ 247.499,42	R\$ 413.030,60	R\$ 114.978,79	R\$ 44.970,90	R\$ 153.092,42	R\$ 55.655,48	R\$ 215.445,69		
3190.11	VENC E VANT FIXAS	R\$ 210.434,59	R\$ 136.179,65	R\$ 5.599,38	R\$ 2.354,12	R\$ 4.678,53	R\$ 3.661,13	R\$ 11.525,52	R\$ 19.233,95	R\$ 5.354,32	R\$ 2.094,20	R\$ 7.129,19	R\$ 2.591,76	R\$ 10.032,85		
3190.13	OBRIG PATRONAIS	R\$ 1.461.261,58	R\$ 945.633,94	R\$ 38.882,21	R\$ 16.347,03	R\$ 32.487,79	R\$ 25.422,99	R\$ 80.033,41	R\$ 133.560,92	R\$ 37.180,47	R\$ 14.542,15	R\$ 49.505,20	R\$ 17.997,20	R\$ 69.668,26		
3190.16	OUTR. DESP PESSOA	R\$ -	R\$ -	R\$ -	R\$ -	R\$ -	R\$ -	R\$ -	R\$ -	R\$ -	R\$ -	R\$ -	R\$ -	R\$ -		
3190.34	OUT. DESP. PESS	R\$ -	R\$ -	R\$ -	R\$ -	R\$ -	R\$ -	R\$ -	R\$ -	R\$ -	R\$ -	R\$ -	R\$ -	R\$ -		
3190.91	SENTEN JUDICIAIS	R\$ -	R\$ -	R\$ -	R\$ -	R\$ -	R\$ -	R\$ -	R\$ -	R\$ -	R\$ -	R\$ -	R\$ -	R\$ -		
3190.92	DESP EXERC. ANT	R\$ -	R\$ -	R\$ -	R\$ -	R\$ -	R\$ -	R\$ -	R\$ -	R\$ -	R\$ -	R\$ -	R\$ -	R\$ -		
3190.94	INDEN REST TRAB	R\$ 78.318,61	R\$ 50.682,74	R\$ 2.083,95	R\$ 876,14	R\$ 1.741,23	R\$ 1.362,58	R\$ 4.289,52	R\$ 7.158,41	R\$ 1.992,75	R\$ 779,41	R\$ 2.653,31	R\$ 964,59	R\$ 3.733,98		
3300.00	OUT. DESP CORRENT	R\$ 4.611.276,87	R\$ 2.990.591,35	R\$ 122.965,98	R\$ 51.697,90	R\$ 102.743,46	R\$ 80.400,84	R\$ 253.107,70	R\$ 422.389,79	R\$ 117.584,18	R\$ 45.989,93	R\$ 156.561,47	R\$ 56.916,62	R\$ 220.327,65		
3390.14	DIARIAS CIVIL	R\$ 8.000,00	R\$ 5.177,08	R\$ 212,87	R\$ 89,50	R\$ 177,86	R\$ 139,18	R\$ 438,16	R\$ 731,21	R\$ 203,55	R\$ 79,61	R\$ 271,03	R\$ 98,53	R\$ 381,41		
3390.30	MAT. CONSUMO	R\$ 817.192,37	R\$ 528.834,02	R\$ 21.744,39	R\$ 9.141,87	R\$ 18.168,39	R\$ 14.217,49	R\$ 44.757,69	R\$ 74.692,28	R\$ 20.792,72	R\$ 8.132,52	R\$ 27.685,17	R\$ 10.064,71	R\$ 38.961,11		
3390.33	PASSAGENS E LOC	R\$ -	R\$ -	R\$ -	R\$ -	R\$ -	R\$ -	R\$ -	R\$ -	R\$ -	R\$ -	R\$ -	R\$ -	R\$ -		
3390.35	SERV. CONSULTORIA	R\$ -	R\$ -	R\$ -	R\$ -	R\$ -	R\$ -	R\$ -	R\$ -	R\$ -	R\$ -	R\$ -	R\$ -	R\$ -		
3390.36	SERV. PESSOA FISICA	R\$ 22.273,80	R\$ 14.414,16	R\$ 592,68	R\$ 249,18	R\$ 495,21	R\$ 387,52	R\$ 1.219,94	R\$ 2.035,85	R\$ 566,74	R\$ 221,66	R\$ 754,60	R\$ 274,33	R\$ 1.061,94		
3390.37	LOCAC MAO DE OBRA	R\$ -	R\$ -	R\$ -	R\$ -	R\$ -	R\$ -	R\$ -	R\$ -	R\$ -	R\$ -	R\$ -	R\$ -	R\$ -		
3390.39	SERV. PESSOA JURID	R\$ 3.761.738,21	R\$ 2.434.353,55	R\$ 100.094,81	R\$ 42.082,30	R\$ 83.633,60	R\$ 65.446,61	R\$ 206.030,70	R\$ 343.827,01	R\$ 95.714,01	R\$ 37.435,99	R\$ 127.441,67	R\$ 46.330,36	R\$ 179.347,60		
3390.47	OBRIG. TRIB E CONT	R\$ 1.020,01	R\$ 660,08	R\$ 27,14	R\$ 11,41	R\$ 22,68	R\$ 17,75	R\$ 55,87	R\$ 93,23	R\$ 25,95	R\$ 10,15	R\$ 34,56	R\$ 12,56	R\$ 48,63		
3390.92	DESP EXERC. ANT	R\$ 11.052,48	R\$ 7.152,45	R\$ 294,09	R\$ 123,64	R\$ 245,73	R\$ 192,29	R\$ 605,35	R\$ 1.010,21	R\$ 281,22	R\$ 109,99	R\$ 374,44	R\$ 136,12	R\$ 526,95		
3390.93	INDEN RESTITUICO	R\$ -	R\$ -	R\$ -	R\$ -	R\$ -	R\$ -	R\$ -	R\$ -	R\$ -	R\$ -	R\$ -	R\$ -	R\$ -		
4000.00	DESP. DE CAPITAL	R\$ 12.537,45	R\$ 8.113,43	R\$ 333,60	R\$ 140,26	R\$ 278,74	R\$ 218,13	R\$ 686,68	R\$ 1.145,94	R\$ 319,00	R\$ 124,77	R\$ 424,75	R\$ 154,41	R\$ 597,75		
4490.51	OBRAS E INSTALAC	R\$ -	R\$ -	R\$ -	R\$ -	R\$ -	R\$ -	R\$ -	R\$ -	R\$ -	R\$ -	R\$ -	R\$ -	R\$ -		
4490.52	EQUIP E MAT PERM	R\$ 12.537,45	R\$ 8.113,43	R\$ 333,60	R\$ 140,26	R\$ 278,74	R\$ 218,13	R\$ 686,68	R\$ 1.145,94	R\$ 319,00	R\$ 124,77	R\$ 424,75	R\$ 154,41	R\$ 597,75		
TOTAL DESTA CONSOLIDACAO		R\$ 10.902.709,12	R\$ 7.055.527,83	R\$ 290.106,48	R\$ 121.967,84	R\$ 242.396,66	R\$ 189.685,01	R\$ 597.142,25	R\$ 996.519,61	R\$ 277.409,51	R\$ 108.501,36	R\$ 369.366,34	R\$ 134.280,06	R\$ 519.806,17		

FONTE: Sistema de Contabilidade do Consorcio

Limoeiro do Norte-Ce., 14 de janeiro de 2020.


TATYANA NUNES DUARTE
DIRETORA EXECUTIVA


MUNICIPAL ASSESSORIA E CONSULTORIA SC LTDA
CNPJ: 04.753.440/0001-70
CRC PJ: 541-0
CRC: 14704/0-4